



**CÔNG TY CỔ PHẦN PIN ÁC QUY MIỀN NAM**  
(MCK : PAC)

# **BÁO CÁO TÀI CHÍNH HỢP NHẤT**

Báo cáo tài chính  
Năm 2011  
Tại ngày 31 tháng 12 năm 2011

**BẢNG CÂN ĐỐI KẾ TOÁN HỢP NHẤT**  
 Tại ngày 31 tháng 12 năm 2011

Đơn vị tính: đồng

Mã số	TÀI SẢN	Thuyết minh	Số cuối năm	Số đầu năm
1	2	3	4	5
<b>100</b>	<b>A. TÀI SẢN NGẮN HẠN</b>		<b>752.997.846.651</b>	<b>797.782.434.910</b>
<b>110</b>	<b>I. Tiền và các khoản tương đương tiền</b>	<b>5.1</b>	<b>51.478.243.869</b>	<b>197.241.764.050</b>
111	1. Tiền		51.478.243.869	77.994.949.719
112	2. Các khoản tương đương tiền		-	119.246.814.331
<b>120</b>	<b>II. Các khoản đầu tư ngắn hạn</b>		-	-
121	1. Các khoản đầu tư ngắn hạn		-	-
<b>130</b>	<b>III. Các khoản phải thu ngắn hạn</b>	<b>5.2</b>	<b>142.120.330.034</b>	<b>68.610.116.557</b>
131	1. Phải thu khách hàng		112.448.107.692	27.555.908.508
132	2. Trả trước cho người bán		31.683.327.987	38.538.106.705
135	4. Các khoản phải thu khác		74.392.561	2.967.040.905
139	5. Dự phòng phải thu ngắn hạn khó đòi		(2.085.498.206)	(450.939.561)
<b>140</b>	<b>III. Hàng tồn kho</b>		<b>543.660.107.740</b>	<b>500.974.404.139</b>
141	1. Hàng tồn kho	5.3	543.660.107.740	500.974.404.139
<b>150</b>	<b>IV. Tài sản ngắn hạn khác</b>		<b>15.739.165.008</b>	<b>30.956.150.164</b>
151	1. Chi phí trả trước ngắn hạn		594.281.718	454.254.167
152	2. Thuế giá trị gia tăng được khấu trừ		13.250.098.824	29.505.453.626
154	3. Thuế phải thu Nhà nước		-	78.797.437
158	4. Tài sản ngắn hạn khác		1.894.784.466	917.644.934
<b>200</b>	<b>B. TÀI SẢN DÀI HẠN</b>		<b>432.265.829.733</b>	<b>305.656.617.463</b>
<b>220</b>	<b>I. Tài sản cố định</b>		<b>429.962.122.666</b>	<b>303.369.918.554</b>
221	1. Tài sản cố định hữu hình	5.4	284.744.047.302	112.855.535.438
222	Nguyên giá		494.105.922.147	292.973.361.282
223	Giá trị hao mòn lũy kế		(209.361.874.845)	(180.117.825.844)
227	2. Tài sản cố định vô hình	5.5	29.013.923.110	29.669.792.970
228	Nguyên giá		49.541.944.776	49.276.762.776
229	Giá trị hao mòn lũy kế		(20.528.021.666)	(19.606.969.806)
230	3. Chi phí xây dựng cơ bản dở dang	5.7	116.204.152.254	160.844.590.146
<b>250</b>	<b>II. Khoản đầu tư tài chính dài hạn</b>		<b>294.020.000</b>	<b>294.020.000</b>
258	2. Đầu tư dài hạn khác	5.6	294.020.000	294.020.000
<b>260</b>	<b>III. Tài sản dài hạn khác</b>		<b>2.009.687.067</b>	<b>1.992.678.909</b>
261	1. Chi phí trả trước dài hạn		1.533.274.670	177.244.653
262	2. Tài sản thuế thu nhập hoãn lại		316.012.397	1.655.034.256
268	3. Tài sản dài hạn khác		160.400.000	160.400.000
<b>269</b>	<b>IV. Lợi thế thương mại</b>	<b>5.8</b>	-	-
<b>270</b>	<b>TỔNG CỘNG TÀI SẢN</b>		<b>1.185.263.676.384</b>	<b>1.103.439.052.373</b>



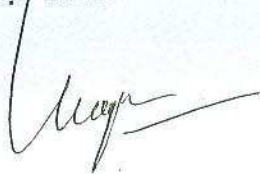
Mã số	NGUỒN VỐN	Thuyết minh	Số cuối kỳ	Số đầu kỳ
300	<b>A. NỢ PHẢI TRẢ</b>		<b>638.208.761.774</b>	<b>622.718.618.451</b>
310	<b>I. Nợ ngắn hạn</b>		<b>629.315.861.812</b>	<b>576.781.722.161</b>
311	1. Vay ngắn hạn	5.9	363.423.569.935	349.421.738.737
312	2. Phải trả người bán		127.083.750.835	63.068.559.460
313	3. Người mua trả tiền trước		1.353.412.777	36.681.686.274
314	4. Thuế và các khoản phải nộp Nhà nước	5.10	8.143.817.530	3.663.297.232
315	5. Phải trả người lao động		70.888.285.281	75.355.459.963
316	6. Chi phí phải trả	5.11	28.535.632.961	13.646.392.228
319	7. Các khoản phải trả, phải nộp ngắn hạn khác	5.12	15.445.446.732	17.487.415.111
329	8. Dự phòng phải trả ngắn hạn	5.14	4.648.537.973	4.965.293.692
323	9. Quỹ khen thưởng và phúc lợi		6.293.407.788	12.491.879.464
336	10. Dự phòng trợ cấp mất việc làm		3.500.000.000	-
330	<b>II. Nợ dài hạn</b>		<b>8.892.899.962</b>	<b>45.936.896.290</b>
333	1. Phải trả dài hạn khác	5.13	1.019.000.000	850.000.000
334	2. Vay và nợ dài hạn	5.9	7.873.899.962	45.086.896.290
400	<b>B. VỐN CHỦ SỞ HỮU</b>		<b>547.072.584.140</b>	<b>480.720.433.922</b>
410	<b>I. Vốn chủ sở hữu</b>	5.15	<b>547.072.584.140</b>	<b>480.720.433.922</b>
411	1. Vốn cổ phần đã phát hành		269.878.430.000	225.501.220.000
412	2. Thặng dư vốn cổ phần		62.295.088.754	62.295.088.754
414	3. Cổ phiếu quỹ		(14.367.110.657)	(14.367.110.657)
416	4. Chênh lệch tỷ giá hối đoái		64.946.832	-
417	5. Quỹ đầu tư phát triển		76.524.061.783	58.684.898.016
418	6. Quỹ dự phòng tài chính		25.046.183.470	21.036.091.015
420	7. Lợi nhuận sau thuế chưa phân phối		127.630.983.958	127.570.246.794
439	<b>C. LỢI ÍCH CỔ ĐÔNG THIỂU SỐ</b>	5.16	<b>(17.669.530)</b>	<b>-</b>
440	<b>TỔNG CỘNG NGUỒN VỐN</b>		<b>1.185.263.676.384</b>	<b>1.103.439.052.373</b>

**CHỈ TIÊU NGOÀI BẢNG CÂN ĐỐI KẾ TOÁN**

	CHỈ TIÊU	Số cuối kỳ	Số đầu kỳ
	Ngoại tệ : Đô la Mỹ	64.243,02	530.210,00

**Ghi chú :** Các số ghi trong dấu ( ) là số âm.

LẬP BIỂU



Nguyễn Trường Vũ

Q.TP TÀI CHÍNH KẾ TOÁN



Nguyễn Duy Hưng

Tp.Hồ Chí Minh, ngày 16 tháng 02 năm 2012

TỔNG GIÁM ĐỐC



Trần Thanh Văn



**BÁO CÁO KẾT QUẢ HOẠT ĐỘNG KINH DOANH HỢP NHẤT**

Năm 2011

Đơn vị tính: đồng


Mã số	CHỈ TIÊU	Thuyết minh	Quý 4		Lũy kế từ đầu năm đến cuối quý này	
			Năm nay	Năm trước	Năm nay	Năm trước
1	2	3	4	5	6	7
01	1. Doanh thu bán hàng	6.1	478.795.475.779	445.929.272.469	1.979.599.539.887	1.665.836.158.915
02	2. Các khoản giảm trừ doanh thu	6.2	463.685.549	11.421.600	749.029.549	27.986.000
10	3. Doanh thu thuần về bán hàng (10 = 01 - 02)	6.3	478.331.790.230	445.917.850.869	1.978.850.510.338	1.665.808.172.915
11	4. Giá vốn hàng bán	6.4	376.360.020.463	344.094.578.245	1.563.308.914.593	1.295.885.800.562
20	5. Lợi nhuận gộp về bán hàng (20 = 10 - 11)		101.971.769.767	101.823.272.624	415.541.595.745	369.922.372.353
21	6. Doanh thu hoạt động tài chính	6.5	401.397.836	16.452.908.342	20.290.558.064	36.973.604.124
22	7. Chi phí tài chính	6.6	14.722.522.942	56.594.595.242	80.934.520.537	147.780.655.474
23	Trong đó: Chi phí lãi vay		9.675.750.121	8.471.591.970	28.833.370.237	17.076.386.007
24	8. Chi phí bán hàng	6.7	56.078.499.689	12.721.036.615	200.921.754.167	60.036.740.814
25	9. Chi phí quản lý doanh nghiệp	6.8	5.667.714.243	28.991.814.822	43.385.832.435	51.822.931.410
30	10. Lợi nhuận thuần từ hoạt động kinh doanh {30 = 20 + (21 - 22) - (24 + 25)}		25.904.430.729	19.968.734.287	110.590.046.670	147.255.648.779
31	11. Thu nhập khác	6.9	2.568.856.329	1.703.866.384	6.429.845.122	1.811.362.247
32	12. Chi phí khác	6.10	2.807.134.180	21.963.637	6.248.855.560	26.118.637
40	13. Lợi nhuận khác (40 = 31 - 32)		(238.277.851)	1.681.902.747	180.989.562	1.785.243.610
50	14. Tổng lợi nhuận kế toán trước thuế (50 = 30 + 40)		25.666.152.878	21.650.637.034	110.771.036.232	149.040.892.389
51	15. Chi phí thuế TNDN hiện hành	6.12	4.752.036.205	4.523.579.929	15.445.267.789	20.460.279.456
52	16. Thu nhập thuế TNDN hoãn lại		1.339.021.859	(1.655.034.256)	1.339.021.859	(1.655.034.256)
60	17. Lợi nhuận sau thuế TNDN (60 = 50 - 51 - 52)		19.575.094.814	18.782.091.361	93.986.746.584	130.235.647.189
	17.1. Lợi ích cổ đông thiểu số		(8.988.768)	-	(17.669.530)	-
	17.2. Lợi nhuận sau thuế của cổ đông của công ty mẹ		19.584.083.582	18.782.091.361	94.004.416.114	130.235.647.189
70	18. Lãi cơ bản trên mỗi cổ phiếu	6.13	735	813	3.857	6.078

LẬP BIỂU

Q.TP TÀI CHÍNH KẾ TOÁN



Nguyễn Trường Vũ



Nguyễn Duy Hưng





## BÁO CÁO LƯU CHUYỂN TIỀN TỆ HỢP NHẤT

(Theo phương pháp gián tiếp)

Năm 2011

Đơn vị tính: đồng

CHỈ TIÊU	Mã số	Thuyết minh	Năm nay	Năm trước
1	2	3	4	5
<b>I. LƯU CHUYỂN TIỀN TỪ HOẠT ĐỘNG KINH DOANH</b>				
1. Lợi nhuận trước thuế:	01		110.771.036.232	149.040.892.389
2. Điều chỉnh cho các khoản:			48.868.277.260	11.646.202.401
- Khấu hao và khấu trừ	02	5,4; 5,5	30.165.100.861	23.437.602.798
- Các khoản dự phòng	03		1.634.558.645	1.688.189.399
- (Lãi), lỗ chênh lệch tỷ giá hối đoái chưa thực hiện	04		(327.551.982)	(8.749.555.604)
- Lãi tiền gửi	05		(11.703.471.047)	(21.764.747.472)
- Lợi nhuận do thanh lý tài sản cố định	06		266.270.546	(41.672.727)
- Chi phí lãi vay	07		28.833.370.237	17.076.386.007
- Lợi thế thương mại	07		-	-
3. Lợi nhuận từ HĐKD trước thay đổi vốn lưu động	08		159.639.313.492	160.687.094.790
- (Tăng), giảm các khoản phải thu	09		(73.510.213.477)	17.557.847.002
- (Tăng), giảm hàng tồn kho	10		(42.685.703.601)	(326.395.067.069)
- Tăng, (giảm) các khoản phải trả	11		600.902.590	113.081.561.852
- Tăng (giảm) chi phí trả trước	12		(14.889.240.733)	1.648.541.934
- Tiền lãi vay đã trả	13		(27.580.116.911)	(16.388.147.062)
- Thuế thu nhập doanh nghiệp đã nộp	14		(13.892.028.487)	(25.460.681.687)
- Tiền thu khác từ hoạt động kinh doanh	15		-	-
- Tiền chi khác từ hoạt động kinh doanh	16		(9.595.439.562)	(8.380.048.322)
Lưu chuyển tiền thuần từ hoạt động sản xuất, kinh doanh	20		(21.912.526.689)	(83.648.898.562)
<b>II. LƯU CHUYỂN TIỀN TỪ HOẠT ĐỘNG ĐẦU TƯ</b>				
1. Tiền chi để mua sắm, XD TSCĐ và các TS dài hạn khác	21		(188.349.026.331)	(166.201.436.942)
2. Tiền thu từ t.ly, nhượng bán TSCĐ và các TS dài hạn khác	22		287.270.546	63.636.364
4. Tiền thu hồi cho vay, bán lại các công cụ nợ của đơn vị khác	24		118.336.566.899	161.525.708.042
7. Tiền thu lãi cho vay, cổ tức và lợi nhuận được chia	27		11.745.809.447	19.020.013.772
Lưu chuyển tiền thuần từ hoạt động đầu tư	30		(57.979.379.439)	14.407.921.236
<b>III. LƯU CHUYỂN TIỀN TỪ HOẠT ĐỘNG TÀI CHÍNH</b>				
3. Tiền vay ngắn hạn, dài hạn nhận được	33		1.112.630.677.217	983.781.117.655
4. Tiền chi trả nợ gốc vay	34		(1.168.346.186.470)	(729.127.872.386)
5. Tiền chi trả nợ thuê tài chính	35		-	-
6. Cổ tức, lợi nhuận đã trả cho chủ sở hữu	36		(10.156.104.800)	(43.395.055.000)
Lưu chuyển tiền thuần từ hoạt động tài chính	40		(65.871.614.053)	211.258.190.269
Lưu chuyển tiền thuần trong kỳ (20 + 30 + 40)	50		(145.763.520.181)	142.017.212.943
Tiền và tương đương tiền đầu kỳ	60	5.1	197.241.764.050	55.636.201.977
Anh hưởng của thay đổi tỷ giá hối đoái quy đổi ngoại tệ	61		-	(411.650.870)
Tiền và tương đương tiền cuối kỳ (50 + 60 + 61)	70	5.1	51.478.243.869	197.241.764.050

LẬP BIỂU

Nguyễn Trường Vũ

Q.TP TÀI CHÍNH KẾ TOÁN

Nguyễn Duy Hưng

Tp.Hồ Chí Minh, ngày 16 tháng 02 năm 2012

TỔNG GIÁM ĐỐC



Trần Thanh Văn

CÔNG TY CỔ PHẦN PIN ẮC QUY MIỀN NAM  
**THUYẾT MINH BÁO CÁO TÀI CHÍNH HỢP NHẤT**

Mẫu số B09a-DN

Kết thúc vào ngày 31 tháng 12 năm 2011

(Thể hiện bằng đồng Việt Nam, ngoại trừ trường hợp có ghi chú bằng đồng tiền khác)

---

**1. ĐẶC ĐIỂM HOẠT ĐỘNG**

Công ty Cổ phần Pin Ắc Quy Miền Nam là Công ty cổ phần được thành lập theo giấy chứng nhận đăng ký kinh doanh số 4103002690, đăng ký lần đầu ngày 23 tháng 09 năm 2004 và giấy chứng nhận đăng ký kinh doanh thay đổi lần thứ 09 ngày 28 tháng 10 năm 2011 do Sở Kế hoạch và đầu tư thành phố Hồ Chí Minh cấp. Tên giao dịch bằng tiếng Anh của Công ty là “Dry Cell and Storage Battery Joint-stock Company”. Tên viết tắt của Công ty là “PINACO”.

Vốn điều lệ của Công ty là 269.878.430.000 VNĐ, được chia thành 26.987.843 cổ phần, với mệnh giá mỗi cổ phần là 10.000 VNĐ, trong đó Công ty mẹ là Tập Đoàn Hóa Chất Việt Nam nắm giữ 13.854.072 cổ phần tương đương 138.540.720.000 VNĐ, chiếm 51,33% vốn điều lệ.

Trụ sở chính của Công ty đặt tại 321 Trần Hưng Đạo, Phường Cô Giang, Quận 1, TP. Hồ Chí Minh. Công ty có các đơn vị trực thuộc như sau :

Khởi sản xuất :

1. Xí nghiệp Pin Con Ó đóng tại Quận 6, TP. Hồ Chí Minh.
2. Xí nghiệp Ắc Quy Sài Gòn đóng tại Khu Công nghiệp Tân Tạo.
3. Xí nghiệp Ắc Quy Đồng Nai đóng tại Khu Công nghiệp Biên Hòa 1.
4. Xí nghiệp Ắc Quy Đồng Nai 2 đóng tại Khu Công nghiệp Vinatex Nhơn Trạch.

Khởi kinh doanh, tiêu thụ :

4. Chi nhánh Hà Nội đóng tại số 321 Vĩnh Hưng, Quận Hoàng Mai – TP Hà Nội.
5. Chi nhánh Đà Nẵng, đóng tại số 213 Điện Biên Phủ, Quận Thanh Khê – TP Đà Nẵng.

Theo giấy chứng nhận đăng ký kinh doanh, hoạt động chính của Công ty là :

- Sản xuất pin, ắc quy.

- Kinh doanh xuất, nhập khẩu các sản phẩm pin, ắc quy, vật tư, thiết bị cho sản xuất, kinh doanh pin, ắc quy.

- Cho thuê văn phòng, kinh doanh bất động sản (trừ dịch vụ môi giới, định giá và sàn giao dịch bất động sản).

Đến ngày 31 tháng 12 năm 2011, Công ty có duy nhất một Công ty con:

- Tên Công ty: Công ty TNHH Đầu tư Kinh doanh Bất Động sản Việt Gia Phú.

- Trụ sở đặt tại 445-447 Gia Phú, Phường 3, Quận 6, Tp.HCM.

- Tỷ lệ lợi ích của Công ty mẹ: Tương ứng với tỷ lệ vốn góp bằng 60%.

- Quyền biểu quyết của Công ty mẹ: Tương ứng với tỷ lệ vốn góp bằng 60%.

**2. NIÊN ĐỘ KẾ TOÁN VÀ ĐƠN VỊ TIỀN TỆ SỬ DỤNG**

Niên độ kế toán bắt đầu từ ngày 01/01/2011 và kết thúc vào ngày 31/12/2011.

Đơn vị tiền tệ được sử dụng trong kế toán là Đồng Việt Nam (VNĐ).

**3. CHUẨN MỰC VÀ CHẾ ĐỘ KẾ TOÁN ÁP DỤNG**

**3.1 Cơ sở lập báo cáo tài chính hợp nhất**

Các báo cáo tài chính hợp nhất được lập phù hợp với các chuẩn mực kế toán Việt Nam, hệ thống kế toán Việt Nam và các nguyên tắc kế toán được chấp thuận rộng rãi tại Việt Nam.

Các báo cáo tài chính được lập trên cơ sở giá gốc. Các chính sách kế toán được Công ty áp dụng một cách nhất quán và phù hợp với các chính sách kế toán đã được sử dụng trong

Kết thúc vào ngày 31 tháng 12 năm 2011

(Thể hiện bằng đồng Việt Nam, ngoại trừ trường hợp có ghi chú bằng đồng tiền khác)

---

những năm trước.

### **3.2 Tuân thủ hệ thống kế toán và chuẩn mực kế toán Việt Nam**

Ban Giám đốc đã được biết rằng cho đến ngày lập báo cáo tài chính đã có hai mươi sáu (26) chuẩn mực kế toán Việt Nam do Bộ Tài chính ban hành.

Tuân thủ các chuẩn mực kế toán Việt Nam, Ban Giám đốc Công ty đã lựa chọn hệ thống kế toán Việt Nam, các chuẩn mực kế toán Việt Nam có thể áp dụng được đối với hoạt động kinh doanh của Công ty để lập các báo cáo tài chính.

### **3.3 Cơ sở hợp nhất báo cáo tài chính**

Báo cáo tài chính hợp nhất của Công ty bao gồm các báo cáo tài chính của Công ty và các báo cáo tài chính của các công ty do Công ty kiểm soát (Công ty con) được lập vào ngày 31 tháng 12 năm 2011.

Tất cả các nghiệp vụ nội bộ giữa Công ty mẹ và Công ty con được loại trừ toàn bộ khi lập báo cáo tài chính hợp nhất.

Lợi ích của cổ đông thiểu số của Công ty con được xác định là một chỉ tiêu riêng biệt tách khỏi phần vốn chủ sở hữu của Công ty mẹ. Lợi ích của cổ đông thiểu số bao gồm giá trị các lợi ích của cổ đông thiểu số tại ngày hợp nhất kinh doanh. Giá trị này được tính trên tỷ lệ vốn góp của cổ đông thiểu số trong Công ty con. Các khoản lỗ tương ứng với phần vốn của cổ đông thiểu số vượt quá phần vốn của họ trong tổng vốn chủ sở hữu của Công ty con được tính giảm vào lợi ích của Công ty mẹ.

Lợi thế thương mại trong báo cáo tài chính hợp nhất là phần chênh lệch của giá phí hợp nhất so với phần sở hữu của bên mua trong giá trị hợp lý thuần của tài sản, nợ phải trả có thể xác định được và các khoản nợ tiềm tàng đã được ghi nhận.

## **4. CÁC CHÍNH SÁCH KẾ TOÁN CHỦ YẾU**

### **4.1. Tiền và các khoản tương đương tiền**

Tiền bao gồm tiền mặt, tiền gửi ngân hàng không kỳ hạn. Các khoản tương đương tiền là các khoản đầu tư ngắn hạn có thời hạn thu hồi hoặc đáo hạn không quá 3 tháng, có thể dễ dàng chuyển đổi thành một lượng tiền xác định, không có nhiều rủi ro về thay đổi giá trị và được sử dụng cho mục đích đáp ứng các cam kết chi tiền ngắn hạn hơn là cho mục đích đầu tư hay các mục đích khác.

### **4.2. Các giao dịch bằng ngoại tệ**

Trong kỳ, các nghiệp vụ phát sinh bằng đồng tiền khác với đồng Việt Nam (VND) được quy đổi ra VND theo tỷ giá giao dịch tại ngày phát sinh nghiệp vụ kinh tế. Lãi (lỗ) do chênh lệch tỷ giá phát sinh từ các nghiệp vụ trên được ghi nhận vào doanh thu hoặc chi phí hoạt động tài chính trong kỳ.

Cuối kỳ các tài sản và công nợ có gốc ngoại tệ sẽ được đánh giá lại theo tỷ giá liên ngân hàng do Ngân hàng Nhà nước Việt Nam công bố tại ngày lập Bảng cân đối kế toán. Chênh lệch tỷ giá do đánh giá lại sẽ được ghi nhận vào doanh thu hoặc chi phí hoạt động tài chính trong kỳ.

### **4.3. Các khoản phải thu**

Các khoản phải thu thương mại và các khoản phải thu khác được phản ánh theo nguyên giá trừ đi dự phòng phải thu khó đòi.

Dự phòng phải thu khó đòi được lập theo quy định tại thông tư số 228/2009/TT-BTC ngày 07/12/2009 của Bộ Tài chính.

### **4.4. Hàng tồn kho**

Hàng tồn kho thể hiện theo giá gốc trừ dự phòng giảm giá hàng tồn kho và hàng lỗi thời.

Kết thúc vào ngày 31 tháng 12 năm 2011

(Thể hiện bằng đồng Việt Nam, ngoại trừ trường hợp có ghi chú bằng đồng tiền khác)

---

Hàng tồn kho được ghi nhận theo phương pháp kê khai thường xuyên và giá xuất kho được xác định theo phương pháp giá bình quân gia quyền.

Khi cần thiết thì việc lập dự phòng được thực hiện cho hàng tồn kho bị giảm giá, lỗi thời, chậm luân chuyển và hư hỏng.

#### **4.5. Tài sản cố định hữu hình**

Tài sản cố định hữu hình được thể hiện theo nguyên giá trừ đi giá trị hao mòn lũy kế. Nguyên giá của một tài sản cố định bao gồm giá mua và các khoản chi phí liên quan trực tiếp đến việc đưa tài sản đó vào sử dụng. Những chi phí mua sắm, nâng cấp và đổi mới tài sản cố định được chuyển hóa thành tài sản cố định, những chi phí bảo trì và sửa chữa được ghi vào chi phí của năm hiện hành.

Khấu hao tài sản cố định hữu hình được tính theo phương pháp đường thẳng phù hợp với quy định của Thông tư 203/2009/TT-BTC ngày 20 tháng 10 năm 2009 của Bộ Tài chính. Thời gian khấu hao ước tính cho một số nhóm tài sản như sau :

Nhà cửa, vật kiến trúc	7 - 25 năm
Máy móc thiết bị	8 năm
Phương tiện vận tải	8 năm
Thiết bị dụng cụ quản lý	3 - 5 năm

#### **4.6. Tài sản cố định vô hình**

Tài sản cố định vô hình được ghi nhận theo nguyên giá trừ đi giá trị khấu trừ lũy kế.

Nguyên giá tài sản cố định vô hình bao gồm giá mua và những chi phí có liên quan trực tiếp đến việc đưa tài sản vào sử dụng như dự kiến.

Khi tài sản cố định vô hình được bán hay thanh lý, nguyên giá và giá trị khấu hao lũy kế được xóa sổ và các khoản lãi lỗ phát sinh do thanh lý tài sản được hạch toán vào kết quả hoạt động kinh doanh.

##### *Quyền sử dụng đất*

Quyền sử dụng đất được ghi nhận như tài sản cố định vô hình khi Công ty được cấp giấy chứng nhận quyền sử dụng đất. Nguyên giá quyền sử dụng đất bao gồm tất cả những chi phí có liên quan trực tiếp đến việc đưa đất vào trạng thái sẵn sàng để sử dụng.

#### **4.7. Các khoản phải trả thương mại và phải trả khác**

Các khoản phải trả thương mại và phải trả khác được thể hiện theo nguyên giá.

#### **4.8. Chi phí phải trả**

Các chi phí tiếp thị, hoa hồng, chiết khấu... được trích theo các quy định thỏa thuận giữa đơn vị và các đại lý/NPP.

#### **4.9. Vốn chủ sở hữu**

##### **a. Vốn đầu tư của chủ sở hữu :**

Đây là vốn góp từ việc phát hành cổ phiếu được ghi nhận theo mệnh giá.

##### **b. Thặng dư vốn cổ phần :**

Thặng dư vốn cổ phần được ghi nhận khi phát sinh chênh lệch tăng/(giảm) do phát hành cổ phiếu cao/(thấp) hơn mệnh giá và chênh lệch tăng/(giảm) so với giá mua lại khi tái phát hành cổ phiếu quỹ.



**4.10. Doanh thu**

Doanh thu bán hàng, cung cấp dịch vụ được ghi nhận trên báo cáo kết quả hoạt động kinh doanh khi phần lớn rủi ro và lợi ích gắn liền với quyền sở hữu đã được chuyển giao cho người mua, dịch vụ đã được cung cấp. Doanh thu không được ghi nhận nếu như có những yếu tố không chắc chắn trọng yếu liên quan tới khả năng thu hồi khoản phải thu hoặc liên quan tới khả năng hàng bán bị trả lại.

**4.11. Bảo hiểm xã hội và bảo hiểm y tế**

Công ty trích bảo hiểm xã hội, bảo hiểm y tế, bảo hiểm thất nghiệp dựa trên lương cơ bản như sau :

- Bảo hiểm xã hội được trích vào chi phí là 17% và trừ lương nhân viên là 7%.
- Bảo hiểm y tế được trích vào chi phí là 3% và trừ lương nhân viên là 1,5%.
- Bảo hiểm thất nghiệp được trích vào chi phí 1% và trừ lương nhân viên là 1%.

**4.12. Chi phí thuế thu nhập doanh nghiệp hiện hành, chi phí thuế thu nhập doanh nghiệp hoãn lại.**

Công ty có nghĩa vụ nộp thuế thu nhập doanh nghiệp với thuế suất 25% trên thu nhập chịu thuế. Năm 2011 là năm thứ tư Công ty được giảm 50% trên thuế thu nhập doanh nghiệp phải nộp. Số giảm này được kết chuyển vào quỹ đầu tư phát triển.

Chi phí thuế thu nhập doanh nghiệp trong kỳ bao gồm thuế thu nhập hiện hành và thuế thu nhập hoãn lại.

Thuế thu nhập hiện hành là khoản thuế được tính dựa trên thu nhập chịu thuế trong kỳ với thuế suất áp dụng tại ngày cuối kỳ. Thu nhập chịu thuế chênh lệch so với lợi nhuận kế toán là do điều chỉnh các khoản chênh lệch tạm thời giữa thuế và kế toán cũng như điều chỉnh các khoản thu nhập và chi phí không phải chịu thuế hay không được khấu trừ.

Thuế thu nhập hoãn lại là khoản thuế thu nhập doanh nghiệp sẽ phải nộp hoặc sẽ được hoàn lại do chênh lệch tạm thời giữa giá trị ghi sổ của tài sản và nợ phải trả cho mục đích Báo cáo tài chính và các giá trị dùng cho mục đích thuế. Thuế thu nhập hoãn lại phải trả được ghi nhận cho tất cả các khoản chênh lệch tạm thời chịu thuế. Tài sản thuế thu nhập hoãn lại chỉ được ghi nhận khi chắc chắn trong tương lai sẽ có lợi nhuận tính thuế để sử dụng những chênh lệch tạm thời được khấu trừ này.

Giá trị ghi sổ của tài sản thuế thu nhập doanh nghiệp hoãn lại được xem xét lại vào ngày kết thúc năm tài chính và sẽ được ghi giảm đến mức đảm bảo chắc chắn có đủ lợi nhuận tính thuế cho phép lợi ích của một phần hoặc toàn bộ tài sản thuế thu nhập hoãn lại được sử dụng.

Tài sản thuế thu nhập hoãn lại và thuế thu nhập hoãn lại phải trả được xác định theo thuế suất dự tính sẽ áp dụng cho năm tài sản được thu hồi hay nợ phải trả được thanh toán dựa trên các mức thuế suất có hiệu lực tại ngày kết thúc năm tài chính. Thuế thu nhập hoãn lại được ghi nhận trong Báo cáo kết quả hoạt động kinh doanh trừ khi liên quan đến các khoản mục được ghi thẳng vào vốn chủ sở hữu khi đó thuế thu nhập doanh nghiệp sẽ được ghi thẳng vào vốn chủ sở hữu.

**4.13. Các nguyên tắc và phương pháp kế toán khác**

Quỹ lương trong kỳ của Công ty được trích theo tỷ lệ 7,5% doanh thu Ác quy và Pin đã thực hiện trong kỳ, theo đúng với đơn giá lương đã được Tập Đoàn Hoá Chất Việt Nam duyệt.

CÔNG TY CỔ PHẦN PIN ẮC QUY MIỀN NAM  
**THUYẾT MINH BÁO CÁO TÀI CHÍNH HỢP NHẤT**

Mẫu số B09a-DN

Kết thúc vào ngày 31 tháng 12 năm 2011

(Thể hiện bằng đồng Việt Nam, ngoại trừ trường hợp có ghi chú bằng đồng tiền khác)

**4.14. Số liệu so sánh**

Một vài số liệu được sắp xếp, điều chỉnh lại cho phù hợp với việc trình bày số liệu báo cáo của kỳ hiện hành.

**5. THÔNG TIN BỔ SUNG CHO CÁC KHOẢN MỤC TRÌNH BÀY TRONG BẢNG CÂN ĐỐI KẾ TOÁN**

**5.1 Tiền và các khoản tương đương tiền**

	<u>31/12/2011</u>	<u>01/01/2011</u>
Tiền mặt tồn quỹ	1.204.167.577	619.116.434
Tiền gửi ngân hàng	50.274.076.292	77.375.833.287
Các khoản tương đương tiền		119.246.814.329
<b>Cộng</b>	<b><u>51.478.243.869</u></b>	<b><u>197.241.764.050</u></b>

Khoản tương đương tiền thể hiện các khoản tiền gửi có kỳ hạn tại các ngân hàng và tổ chức tín dụng có kỳ hạn dưới ba tháng.

**5.2 Các khoản phải thu ngắn hạn**

	<u>31/12/2011</u>	<u>01/01/2011</u>
Phải thu khách hàng	112.448.107.692	27.555.908.506
Trả trước người bán	31.683.327.987	38.538.106.705
Các khoản phải thu khác	74.392.561	2.967.040.907
Dự phòng phải thu ngắn hạn khó đòi	(2.085.498.206)	(450.939.561)
<b>Cộng</b>	<b><u>142.120.330.034</u></b>	<b><u>68.610.116.557</u></b>

**5.3 Hàng tồn kho**

	<u>31/12/2011</u>	<u>01/01/2011</u>
Hàng đi đường	41.901.856.727	71.805.093.275
Nguyên vật liệu	200.439.520.972	234.367.231.167
Chi phí sản xuất kinh doanh dở dang	66.805.746.026	59.724.084.538
Thành phẩm	234.423.337.529	134.504.129.415
Hàng hóa	89.646.486	573.865.744
<b>Cộng</b>	<b><u>543.660.107.740</u></b>	<b><u>500.974.404.139</u></b>

**5.4 Tài sản cố định hữu hình**

	<i>Nhà cửa vật kiến trúc</i>	<i>Máy móc thiết bị</i>	<i>Phương tiện vận tải</i>	<i>Dụng cụ quản lý</i>	<i>Tài sản khác</i>	<i>Cộng</i>
<i>Nguyên giá</i>						
<b>Số dư đầu kỳ</b>	<b>34.300.538.814</b>	<b>239.403.449.486</b>	<b>13.251.650.929</b>	<b>6.017.722.053</b>	-	<b>292.973.361.282</b>
Mua trong kỳ	-	73.597.100	3.943.120.183	1.797.105.596	-	5.813.822.879
Đầu tư XDCB hoàn thành	68.058.608.899	131.782.555.429	-	-	802.005.300	200.643.169.628
Thanh lý	-	4.750.421.521	362.226.800	211.783.321	-	5.324.431.642
<b>Số dư cuối kỳ</b>	<b>102.359.147.713</b>	<b>366.509.180.494</b>	<b>16.832.544.312</b>	<b>7.603.044.328</b>	<b>802.005.300</b>	<b>494.105.922.147</b>
<i>Giá trị hao mòn lũy kế</i>						-
<b>Số dư đầu kỳ</b>	<b>(23.817.661.597)</b>	<b>(145.943.493.695)</b>	<b>(6.616.460.827)</b>	<b>(3.740.209.725)</b>	-	<b>(180.117.825.844)</b>
Khấu hao trong kỳ	(4.014.836.629)	(27.173.505.282)	(1.559.289.960)	(1.486.686.509)	(68.554.973)	(34.302.873.353)
Thanh lý		4.484.814.231	362.226.800	211.783.321	-	5.058.824.352



CÔNG TY CỔ PHẦN PIN ẮC QUY MIỀN NAM  
**THUYẾT MINH BÁO CÁO TÀI CHÍNH HỢP NHẤT**

Mẫu số B09a-DN

Kết thúc vào ngày 31 tháng 12 năm 2011

(Thể hiện bằng đồng Việt Nam, ngoại trừ trường hợp có ghi chú bằng đồng tiền khác)

Số dư cuối kỳ	(27.832.498.226)	(168.632.184.746)	(7.813.523.987)	(5.015.112.913)	(68.554.973)	(209.361.874.845)
<i>Giá trị còn lại</i>						-
Vào ngày 01/01/2011	10.482.877.217	93.459.955.791	6.635.190.102	2.277.512.328	-	112.855.535.438
Vào ngày 31/12/2011	74.526.649.487	197.876.995.748	9.019.020.325	2.587.931.415	733.450.327	284.744.047.302

Nguyên giá TSCĐ hữu hình cuối kỳ đã khấu hao hết, vẫn còn sử dụng là 139.844.855.075 vnd.

**5.5 Tài sản cố định vô hình**

	<i>Quyền sử dụng đất</i>	<i>Phần mềm</i>	<i>Cộng</i>
<i>Nguyên giá</i>			
Số dư đầu kỳ	47.293.702.056	1.983.060.720	49.276.762.776
Mua trong kỳ	-	265.182.000	265.182.000
Số dư cuối kỳ	47.293.702.056	2.248.242.720	49.541.944.776
<i>Giá trị hao mòn lũy kế</i>			
Số dư đầu kỳ	(18.075.135.433)	(1.531.834.373)	(19.606.969.806)
Khấu hao trong kỳ	(452.800.731)	(468.251.129)	(921.051.860)
Số dư cuối kỳ	(18.527.936.164)	(2.000.085.502)	(20.528.021.666)
<i>Giá trị còn lại</i>			
Vào ngày 01/01/2011	29.218.566.623	451.226.347	29.669.792.970
Vào ngày 31/12/2011	28.765.765.892	248.157.218	29.013.923.110

Tài sản cố định vô hình là quyền sử dụng đất có được từ việc thuê đất tại khu công nghiệp Vinatex Nhơn Trạch năm 2008 được thể hiện theo nguyên giá trừ đi giá trị hao mòn lũy kế. Nguyên giá tài sản là tiền thuê đất 46 năm trả 1 lần. Quyền sử dụng đất số 348 Điện Biên Phủ- Đà Nẵng được thể hiện theo nguyên giá. Phí mua bản quyền SAP, Windows và phí bản quyền Windows.

**5.6 Đầu tư dài hạn khác**

Đầu tư dài hạn khác là cổ phiếu Eximbank với giá trị ghi sổ là 294.020.000 VNĐ.

**5.7 Chi phí xây dựng cơ bản dở dang**

	<b>31/12/2011</b>	<b>01/01/2011</b>
<b>Nhà máy Ắc quy Đồng Nai 2</b>	<b>103.923.721.676</b>	<b>110.250.452.451</b>
Hệ thống máy móc, thiết bị	1.489.097.234	35.642.693.005
Nhà xưởng & vật kiến trúc	17.580.966.323	44.508.228.806
Dây chuyền sản xuất chì		13.142.945.311
Dây chuyền sản xuất ắc quy		11.128.707.320
Hệ thống điện		884.966.299
Khác	4.844.468.770	4.942.911.708
<b>Nhà máy Ắc quy Đồng Nai 2 (mở rộng)</b>	<b>80.009.189.349</b>	<b>40.441.338.471</b>
Hệ thống máy móc, thiết bị	79.848.348.485	40.441.338.470
Nhà xưởng & vật kiến trúc	160.840.864	
<b>Nhà máy khác</b>	<b>12.280.430.578</b>	<b>10.152.799.226</b>

CÔNG TY CỔ PHẦN PIN ẮC QUY MIỀN NAM  
**THUYẾT MINH BÁO CÁO TÀI CHÍNH HỢP NHẤT**

Mẫu số B09a-DN

Kết thúc vào ngày 31 tháng 12 năm 2011

(Thể hiện bằng đồng Việt Nam, ngoại trừ trường hợp có ghi chú bằng đồng tiền khác)

Hệ thống xử lý chất thải	2.449.493.910	7.444.038.482
Máy móc thiết bị	9.830.939.668	2.708.760.744
Khác		-
Sửa chữa lớn dở dang		-
<b>TỔNG CỘNG</b>	<b>116.204.152.254</b>	<b>160.844.590.146</b>

**5.8 Lợi thế thương mại**

Công ty con - Công ty TNHH Đầu tư Kinh doanh Bất động sản Việt Gia Phú là doanh nghiệp được thành lập mới nên không phát sinh lợi thế thương mại khi hợp nhất kinh doanh.

**5.9 Vay ngắn, dài hạn**

	<b>31/12/2011</b>	<b>01/01/2011</b>
Vay ngắn hạn	363.423.569.935	326.297.842.737
Nợ dài hạn đến hạn trả	8.387.592.142	23.123.896.000
<b>Cộng</b>	<b>371.811.162.077</b>	<b>349.421.738.737</b>

Công ty sử dụng các khoản vay ngắn hạn này nhằm mục đích bổ sung nhu cầu vốn lưu động. Các khoản vay ngắn hạn được bảo đảm bằng tín chấp.

	<b>31/12/2011</b>	<b>01/01/2011</b>
Vay dài hạn	7.873.899.962	45.086.896.290
<b>Cộng</b>	<b>7.873.899.962</b>	<b>45.086.896.290</b>

Các khoản vay dài hạn thế chấp chính tài sản hình thành từ vốn vay.

**5.10 Thuế và các khoản phải nộp nhà nước**

	<b>31/12/2011</b>	<b>01/01/2011</b>
Thuế giá trị gia tăng phải nộp	2.853.510.339	-
Thuế thu nhập doanh nghiệp	4.752.036.204	3.198.796.902
Thuế thu nhập cá nhân	536.893.667	464.500.330
Thuế tài nguyên	1.377.320	464.500.330
<b>Cộng</b>	<b>8.143.817.530</b>	<b>3.663.297.232</b>

**5.11 Chi phí phải trả**

	<b>30/09/2011</b>	<b>01/01/2011</b>
Chi phí xây dựng cơ bản dở dang	11.616.737.110	12.958.153.283
Chi phí lãi vay	1.253.253.326	688.238.945
Chi phí hoa hồng, chiết khấu	15.142.499.980	-
Chi phí thuê kho, v/c, phí kiểm toán	523.142.545	
<b>Cộng</b>	<b>28.535.632.961</b>	<b>13.646.392.228</b>

**5.12 Các khoản phải trả phải nộp ngắn hạn khác**

	<b>31/12/2011</b>	<b>01/01/2011</b>
Kinh phí công đoàn	2.994.706.669	1.886.177.675
Bảo hiểm xã hội	64.044.689	13.111.340
Hoa hồng, chiết khấu phải trả	-	15.502.175.693



Kết thúc vào ngày 31 tháng 12 năm 2011

(Thể hiện bằng đồng Việt Nam, ngoại trừ trường hợp có ghi chú bằng đồng tiền khác)

Cổ tức phải trả cho cổ đông	11.144.960.000	-
Các khoản phải nộp, phải trả khác	1.241.735.374	85.950.403
<b>Cộng</b>	<b>15.445.446.732</b>	<b>17.487.415.111</b>

**5.13 Các khoản phải trả dài hạn**

	<u>31/12/2011</u>	<u>01/01/2011</u>
Nhận ký quỹ dài hạn	1.019.000.000	850.000.000
<b>Cộng</b>	<b>1.019.000.000</b>	<b>850.000.000</b>

Nhận ký quỹ dài hạn của các đại lý.

**5.14 Dự phòng phải trả ngắn hạn**

Dự phòng phải trả ngắn hạn thể hiện khoản trích trước chi phí bảo hành sản phẩm đã bán còn trong thời hạn bảo hành tại ngày 31 tháng 12 năm 2011 là : 4.648.537.973 vnd.

**CÔNG TY CỔ PHẦN PIN ẮC QUY MIỀN NAM**  
**THUYẾT MINH BÁO CÁO TÀI CHÍNH HỢP NHẤT**

Mẫu số B09-DN

Kết thúc vào ngày 31 tháng 12 năm 2011

(Thê hiện bằng đồng Việt Nam, ngoại trừ trường hợp có ghi chú bằng đồng tiền khác)

**5.15 Vốn đầu tư của chủ sở hữu**

**a) Bảng đối chiếu biến động của vốn chủ sở hữu**

	Vốn đầu tư của chủ sở hữu	Thặng dư vốn cổ phần	Cổ phiếu quỹ	Chênh lệch tỷ giá hối đoái	Quỹ đầu tư phát triển	Quỹ dự phòng tài chính	Lợi nhuận chưa phân phối	Cộng
<b>Năm trước</b>								
<b>Vào ngày 31 tháng 12 năm 2009</b>	<b>205.352.720.000</b>	<b>62.295.088.754</b>	<b>(14.367.110.657)</b>	<b>943.022.759</b>	<b>34.273.331.378</b>	<b>15.466.402.565</b>	<b>100.884.848.901</b>	<b>404.848.303.701</b>
Lợi nhuận trong kỳ	-	-	-	-	-	-	130.235.647.189	130.235.647.189
Chi trả cổ tức								
- Bằng cổ phiếu	20.148.500.000	-	-	-	-	-	(20.148.500.000)	-
- Bằng tiền	-	-	-	-	-	-	(43.395.055.000)	(43.395.055.000)
Phân chia lợi nhuận					24.411.566.638	5.572.677.791	(29.981.255.088)	-
Trích lập quỹ khen thưởng, phúc lợi							(10.025.439.209)	(10.025.439.209)
Chênh lệch tỷ giá hối đoái				(943.022.759)			-	(943.022.759)
<b>Vào ngày 31 tháng 12 năm 2010</b>	<b>225.501.220.000</b>	<b>62.295.088.754</b>	<b>(14.367.110.657)</b>	<b>-</b>	<b>58.684.898.016</b>	<b>21.036.091.015</b>	<b>127.570.246.794</b>	<b>480.720.433.922</b>
<b>Năm nay</b>								
<b>Vào ngày 31 tháng 12 năm 2010</b>	<b>225.501.220.000</b>	<b>62.295.088.754</b>	<b>(14.367.110.657)</b>	<b>-</b>	<b>58.684.898.016</b>	<b>21.036.091.015</b>	<b>127.570.246.794</b>	<b>480.720.433.922</b>
Lợi nhuận trong kỳ	-	-	-	-	-	-	94.004.416.114	94.004.416.114
Trả cổ tức bằng cp	44.377.210.000						(44.377.210.000)	-
Trả cổ tức bằng tiền							(21.301.064.800)	(21.301.064.800)
Chênh lệch tỷ giá chưa				64.946.832				64.946.832
Phân chia lợi nhuận					17.839.163.767	4.010.092.455	(21.849.256.222)	-
Trích lập quỹ khen thưởng, phúc lợi							(6.416.147.928)	(6.416.147.928)
<b>Vào ngày 31 tháng 12 năm 2011</b>	<b>269.878.430.000</b>	<b>62.295.088.754</b>	<b>(14.367.110.657)</b>	<b>64.946.832</b>	<b>76.524.061.783</b>	<b>25.046.183.470</b>	<b>127.630.983.958</b>	<b>547.072.584.140</b>



CÔNG TY CỔ PHẦN PIN ẮC QUY MIỀN NAM  
**THUYẾT MINH BÁO CÁO TÀI CHÍNH HỢP NHẤT**

Mẫu số B09-DN

Kết thúc vào ngày 31 tháng 12 năm 2011

(Thể hiện bằng đồng Việt Nam, ngoại trừ trường hợp có ghi chú bằng đồng tiền khác)

**b. Số lượng cổ phiếu**

Loại cổ phiếu	31/12/2011		01/01/2011	
	Số cổ phiếu	VNĐ	Số cổ phiếu	VNĐ
<b>Cổ phiếu đã phát hành</b>				
Cổ phiếu phổ thông	26.987.843	269.878.430.000	22.550.122	225.501.220.000
<b>Cổ phiếu quỹ nắm giữ</b>				
Cổ phiếu phổ thông	(361.512)	(14.367.110.657)	(361.512)	(14.367.110.657)
<b>Cổ phiếu đang lưu hành</b>				
Cổ phiếu phổ thông	26.626.331	266.263.310.000	22.188.610	221.886.100.000

**c. Cổ tức**

- Ngày 08/06/2011 Công ty đã chốt danh sách để phát hành trả cổ tức đợt 3 năm 2010 là 20% bằng cổ phiếu. Ngày 05/07/2011 công ty đã hoàn tất thủ tục phát hành và đã báo cáo với Sở Giao Dịch Chứng Khoán TP.HCM. Số lượng phát hành thêm đợt này là : 4.437.721 cổ phiếu.

- Ngày 30/12/2011 Công ty đã trả cổ tức đợt 1 năm 2011 là 8% bằng tiền mặt..

**d. Các quỹ của doanh nghiệp**

Mục đích trích lập và sử dụng các quỹ của doanh nghiệp

- Quỹ đầu tư phát triển được trích lập từ lợi nhuận sau thuế theo tỷ lệ 5% và được bổ sung từ ưu đãi thuế thu nhập doanh nghiệp (giảm 50%) với mục đích là để chuẩn bị nguồn cho các kế hoạch đầu tư phát triển trong tương lai của công ty.

- Quỹ dự phòng tài chính được trích lập từ lợi nhuận sau thuế theo tỷ lệ 5% và sẽ dùng lại khi bằng 10% vốn điều lệ với mục đích là bù đắp các khoản tổn thất, thiệt hại bất ngờ do những nguyên nhân khách quan và bù lỗ trường hợp kinh doanh bị thua lỗ.

**5.16 Lợi ích của cổ đông thiểu số**

	<u>Năm nay</u>	<u>Năm trước</u>
Số dư đầu kỳ	-	-
(Lỗ)/lợi nhuận trong kỳ	<b>(17.669.530)</b>	-
Số dư cuối kỳ	<b>(17.669.530)</b>	-

**6. THÔNG TIN BỔ SUNG CHO CÁC KHOẢN MỤC TRÌNH BÀY TRONG BẢNG BÁO CÁO KẾT QUẢ HOẠT ĐỘNG KINH DOANH**

**6.1 Doanh thu bán hàng**

	<u>Năm nay</u>	<u>Năm trước</u>
Doanh thu bán hàng	<b>1.979.599.539.887</b>	<b>1.665.836.158.915</b>

**6.2 Các khoản giảm trừ doanh thu**

	<u>Năm nay</u>	<u>Năm trước</u>
Hàng bán bị trả lại	749.029.549	25.216.000
Giảm giá hàng bán	-	2.770.000

CÔNG TY CỔ PHẦN PIN ẮC QUY MIỀN NAM  
**THUYẾT MINH BÁO CÁO TÀI CHÍNH HỢP NHẤT**

Mẫu số B09-DN

Kết thúc vào ngày 31 tháng 12 năm 2011

(Thể hiện bằng đồng Việt Nam, ngoại trừ trường hợp có ghi chú bằng đồng tiền khác)

<b>6.3 Doanh thu thuần về bán hàng hóa và cung cấp dịch vụ</b>		
	<u>Năm nay</u>	<u>Năm trước</u>
Doanh thu thuần	1.978.850.510.338	1.665.808.172.915
<b>6.4 Giá vốn hàng bán</b>		
	<u>Năm nay</u>	<u>Năm trước</u>
Giá vốn thành phẩm đã bán	1.563.308.914.593	1.295.885.800.562
<b>6.5 Doanh thu hoạt động tài chính</b>		
	<u>Năm nay</u>	<u>Năm trước</u>
Lãi tiền gửi	11.765.622.447	21.764.747.472
Lãi chênh lệch tỷ giá đã thực hiện	8.103.507.333	6.459.301.048
Lãi chênh lệch tỷ giá chưa thực hiện	379.089.884	8.749.555.604
Cổ tức NH Eximbank	42.338.400	-
<b>Cộng</b>	<b><u>20.290.558.064</u></b>	<b><u>36.973.604.124</u></b>
<b>6.6 Chi phí tài chính</b>		
	<u>Năm nay</u>	<u>Năm trước</u>
Chi phí lãi vay	28.833.370.237	17.076.386.007
Chiết khấu thanh toán	1.200.630.300	90.785.368.057
Lỗ chênh lệch tỷ giá đã thực hiện	50.900.520.000	39.918.901.410
<b>Cộng</b>	<b><u>80.934.520.537</u></b>	<b><u>147.780.655.474</u></b>
<p>Ngày 12/02/2011 NHNN điều chỉnh tỷ giá lên 9.3%. Điều này đã dẫn đến việc phát sinh ra khoản lỗ chênh lệch tỷ giá đã thực hiện do trả các khoản vay bằng ngoại tệ có số dư tại 31.12.2010 treo tỷ giá ghi sổ 18.932 VNĐ/USD và các khoản vay phát sinh trong kỳ.</p>		
<b>6.7 Chi phí bán hàng</b>		
	<u>Năm nay</u>	<u>Năm trước</u>
Chi phí bán hàng	200.921.754.164	60.036.740.814
<p>Chi phí bán hàng năm nay tăng cao so với cùng kỳ năm trước là do Công ty ghi nhận chi phí xuất đổi bảo hành tính vào chi phí bán hàng; trích trước các khoản hoa hồng, chiết khấu phát sinh trong kỳ nhưng thực chi trong năm 2012; Trích trước chi phí bảo hành. Thay đổi cách hạch toán tiền lương bộ phận bán hàng.</p>		
<b>6.8 Chi phí quản lý doanh nghiệp</b>		
	<u>Năm nay</u>	<u>Năm trước</u>
Chi phí quản lý doanh nghiệp	43.385.832.435	51.822.931.410
<b>6.9 Thu nhập khác</b>		
	<u>Năm nay</u>	<u>Năm trước</u>
Thanh lý TSCĐ	287.270.546	63.636.364
Thu bán phế liệu	3.260.762.127	1.502.947.766
Khác	2.881.812.449	244.778.117
<b>Cộng</b>	<b><u>6.429.845.122</u></b>	<b><u>1.811.362.247</u></b>
<b>6.10 Chi phí khác</b>		

CÔNG TY CỔ PHẦN PIN ẮC QUY MIỀN NAM  
**THUYẾT MINH BÁO CÁO TÀI CHÍNH HỢP NHẤT**

Mẫu số B09-DN

Kết thúc vào ngày 31 tháng 12 năm 2011

(Thể hiện bằng đồng Việt Nam, ngoại trừ trường hợp có ghi chú bằng đồng tiền khác)

	Năm nay	Năm trước
Thuế GTGT không được hoàn	828.781.255	
Giá trị còn lại của tài sản thanh lý	21.000.000	59.090.909
Chi phí khác	5.399.074.305	6.299.686
<b>Cộng</b>	<b>6.248.855.560</b>	<b>65.390.595</b>

**6.11 Chi phí sản xuất kinh doanh**

	Năm nay	Năm trước
Chi phí nguyên vật liệu	1.597.029.245.365	1.116.287.415.4
Chi phí nhân công	149.735.333.496	149.390.740.857
Chi phí dịch vụ mua ngoài	147.657.861.646	40.146.149.402
Chi phí khấu hao và khấu trừ	30.165.100.861	23.437.602.798
Chi phí khác	244.264.858.302	78.483.564.295
<b>Cộng</b>	<b>2.168.852.399.670</b>	<b>1.407.745.472.7</b>

**6.12 Chi phí thuế thu nhập doanh nghiệp (TNDN) hiện hành**

Thuế TNDN hiện hành phải trả được xác định dựa trên thu nhập chịu thuế của kỳ hiện tại. Thu nhập chịu thuế của Công ty khác với thu nhập được báo cáo trong báo cáo kết quả hoạt động kinh doanh vì thu nhập chịu thuế không bao gồm các khoản mục thu nhập chịu thuế hay chi phí được khấu trừ cho mục đích tính thuế trong các kỳ khác và cũng không bao gồm các khoản mục không phải chịu thuế hay không được khấu trừ cho mục đích tính thuế. Thuế TNDN hiện hành phải trả của Công ty được tính theo thuế suất đã ban hành đến ngày kết thúc năm tài chính.

Dưới đây là đối chiếu lợi nhuận thuần trước thuế và thu nhập chịu thuế :

	Cho năm tài chính kết thúc ngày 31 tháng 12 năm 2011			Cho năm tài chính kết thúc ngày 31 tháng 12 năm 2010
	Hoạt động kinh doanh	Hoạt động khác	Tổng cộng	Tổng cộng
<b>Lợi nhuận thuần trước thuế</b>	<b>110.632.570.496</b>	<b>182.639.562</b>	<b>110.815.210.058</b>	<b>149.040.892.389</b>
<b>Các điều chỉnh tăng lợi nhuận theo kế toán</b>	-	-	-	-
<b>Thu nhập chịu thuế ước tính kỳ hiện hành</b>	<b>110.632.570.496</b>	<b>182.639.562</b>	<b>110.815.210.058</b>	<b>149.040.892.389</b>
<b>Thuế TNDN tạm tính trước khi giảm trừ</b>	<b>27.658.142.624</b>	<b>45.659.891</b>	<b>27.703.802.515</b>	<b>39.302.157.644</b>
<b>Thuế TNDN được giảm trừ 50%</b>	<b>13.829.071.312</b>	-	<b>13.829.071.312</b>	<b>18.841.878.188</b>
<b>Thuế TNDN ước tính kỳ hiện hành</b>	<b>15.399.607.898</b>	<b>45.659.891</b>	<b>15.445.267.789</b>	<b>20.460.279.456</b>
Thuế TNDN phải trả đầu kỳ		-	3.198.796.902	8.199.199.133
Thuế TNDN đã trả trong kỳ			13.892.028.487	25.460.681.687
<b>Thuế TNDN phải trả cuối kỳ</b>			<b>4.752.036.204</b>	<b>3.198.796.902</b>



CÔNG TY CỔ PHẦN PIN ẮC QUY MIỀN NAM  
**THUYẾT MINH BÁO CÁO TÀI CHÍNH HỢP NHẤT**

Mẫu số B09-DN

Kết thúc vào ngày 31 tháng 12 năm 2011

(Thể hiện bằng đồng Việt Nam, ngoại trừ trường hợp có ghi chú bằng đồng tiền khác)

**6.13 Lãi cơ bản trên 1 cổ phiếu**

Lãi cơ bản trên cổ phiếu được tính bằng cách chia lợi nhuận sau thuế phân bổ cho cổ đông sở hữu cổ phiếu phổ thông của Công ty trước khi trích lập các quỹ khen thưởng, phúc lợi cho số lượng bình quân gia quyền của số cổ phiếu phổ thông đang lưu hành trong năm.

Công ty sử dụng các thông tin sau để tính lãi cơ bản trên cổ phiếu :

	<i>Cho năm tài chính kết thúc ngày 31 tháng 12 năm 2011</i>	<i>Cho năm tài chính kết thúc ngày 31 tháng 12 năm 2010</i>
Lợi nhuận sau thuế phân bổ cho cổ đông sở hữu cổ phiếu phổ thông	94.004.416.114	130.235.647.189
Số lượng cổ phiếu phổ thông bình quân (không bao gồm cổ phiếu quỹ) để tính lãi cơ bản trên cổ phiếu	<u>24.364.917</u>	<u>21.428.912</u>
<b>Lãi cơ bản trên cổ phiếu</b>	<u><u>3.857</u></u>	<u><u>6.078</u></u>

**7. Các sự kiện phát sinh sau ngày kết thúc niên độ**

Không có các sự kiện nào phát sinh sau ngày kết thúc năm tài chính có ảnh hưởng trọng yếu hoặc có thể gây ảnh hưởng trọng yếu đến hoạt động của Công ty và kết quả hoạt động kinh doanh của Công ty sau ngày kết thúc năm tài chính.

*Tp. HCM, ngày 16 tháng 02 năm 2012*

**ĐẠP BIỂU**

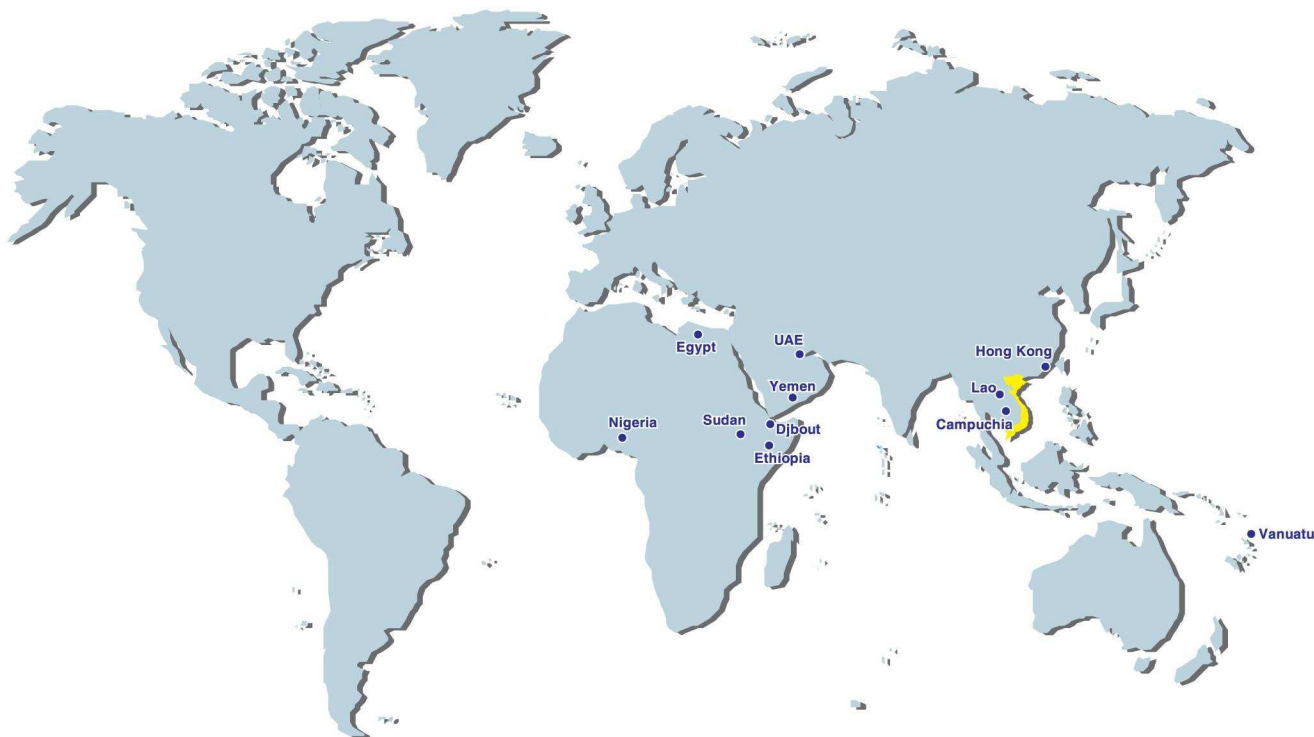
**Nguyễn Tường Vũ**

**Q.TP TÀI CHÍNH KẾ TOÁN      TỔNG GIÁM ĐỐC**

The red circular stamp contains the following text: "CÔNG TY CỔ PHẦN PIN ẮC QUY MIỀN NAM" around the perimeter and "QUẬN 1 TP. HỒ CHÍ MINH" at the bottom. The center of the stamp contains the company's registration number "S. K. D. : 4103002690 - C.T.C.P."

**Nguyễn Duy Hưng**

**Trần Thanh Văn**



## CÔNG TY CỔ PHẦN PIN ẮC QUY MIỀN NAM

Địa chỉ: 321 Trần Hưng Đạo, Quận I, Tp. Hồ Chí Minh  
Điện thoại: (84.8) 3920 3062 \* Fax: (84.8) 3920 3060  
Website: [www.pinaco.com.vn](http://www.pinaco.com.vn) \* E-mail: [pinaco@pinaco.com.vn](mailto:pinaco@pinaco.com.vn)

### CÁC ĐƠN VỊ THÀNH VIÊN:

#### \* XÍ NGHIỆP ẮC QUY ĐỒNG NAI

Địa chỉ : Đường số 1, KCN Biên Hòa 1, tỉnh Đồng Nai.  
Điện thoại : (84.61) 3836 116  
Fax : (84.61) 3835 546

#### \* XÍ NGHIỆP ẮC QUY ĐỒNG NAI 2

Địa chỉ : Đường N2, KCN Vinatex Tân Tạo, Nhơn Trạch, tỉnh Đồng Nai.  
Điện thoại : (84.61) 3566 066  
Fax : (84.61) 3569 968

#### \* XÍ NGHIỆP ẮC QUY SÀI GÒN

Địa chỉ : Lô 64, đường số 2, KCN Tân Tạo, Bình Tân, Tp. HCM  
Điện thoại : (84.8) 3754 0244  
Fax : (84.8) 3754 0663

#### \* XÍ NGHIỆP PIN CON Ó

Địa chỉ : 752 Hậu Giang, Q. 6, Tp. HCM  
Điện thoại : (84.8) 3875 0556  
Fax : (84.8) 3875 0190

#### \* CHI NHÁNH ĐÀ NẴNG:

Địa chỉ : 212 Điện Biên Phủ, Q. Thanh Khê, Tp. Đà Nẵng.  
Điện thoại : (0511) 3649 957  
Fax : (0511) 3649 956

#### \* CHI NHÁNH HÀ NỘI:

Địa chỉ : 321 Vĩnh Hưng, Q. Hoàng Mai, Hà Nội.  
Điện thoại : (84.4) 3646 2432  
Fax : (84.4) 3933 0728